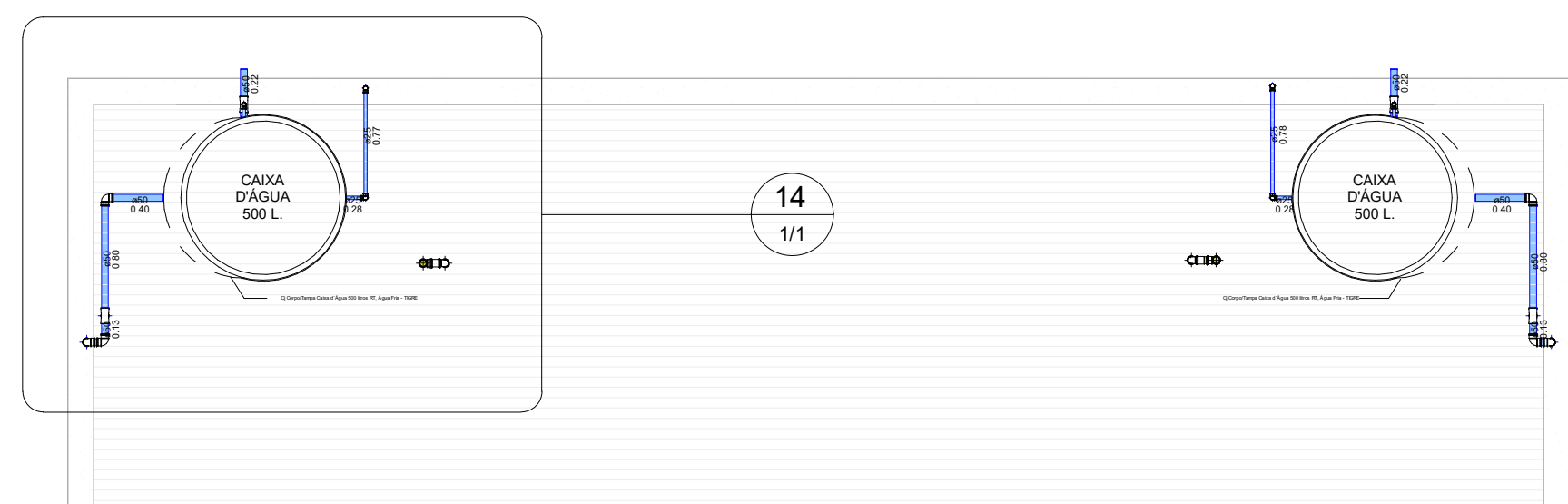
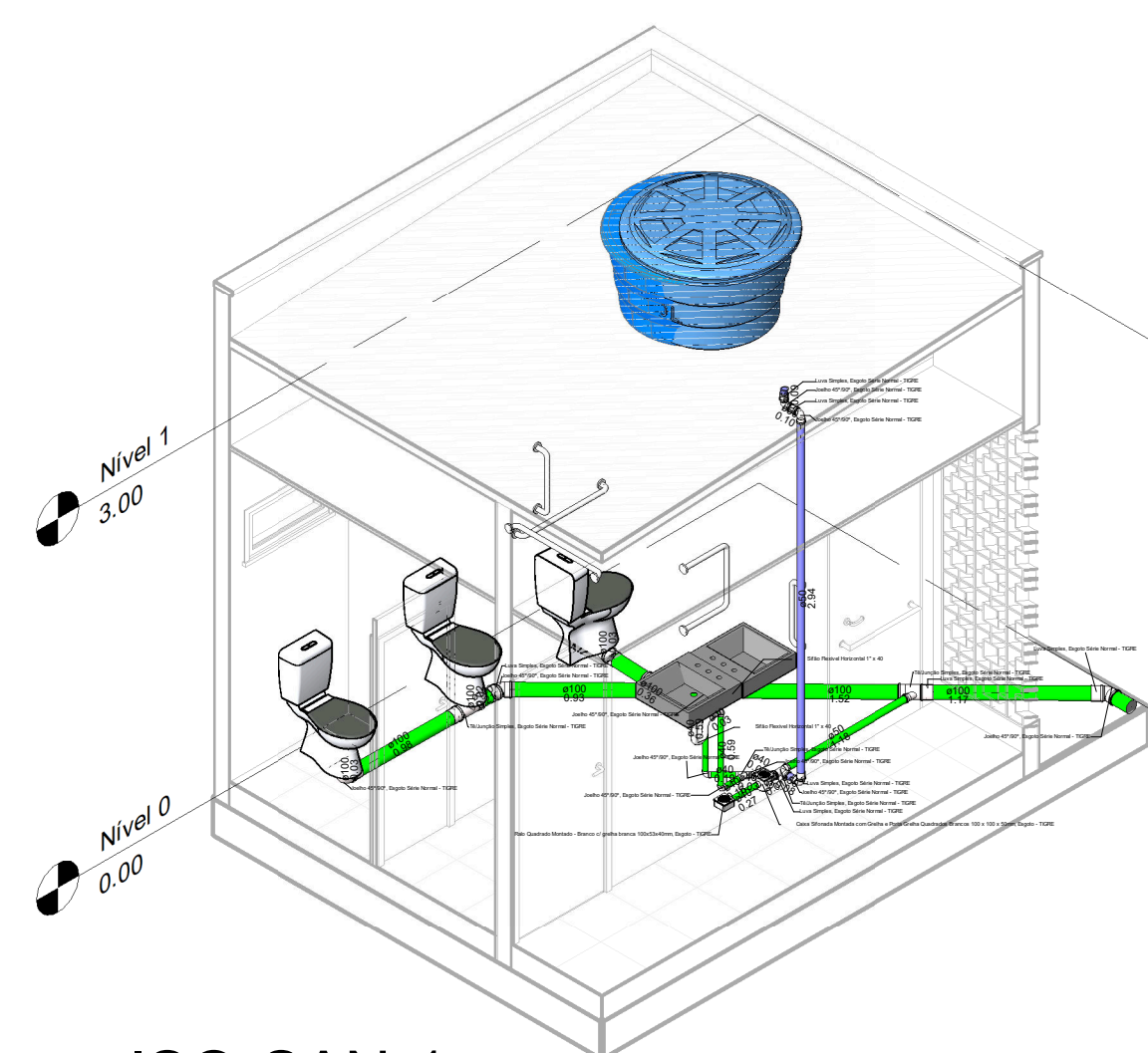


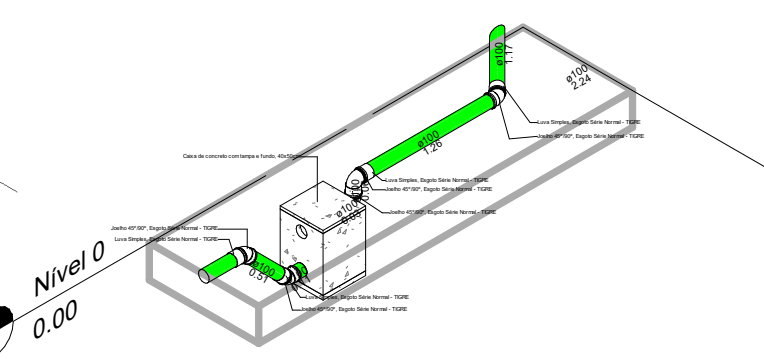
1 Nível 0  
1 : 50



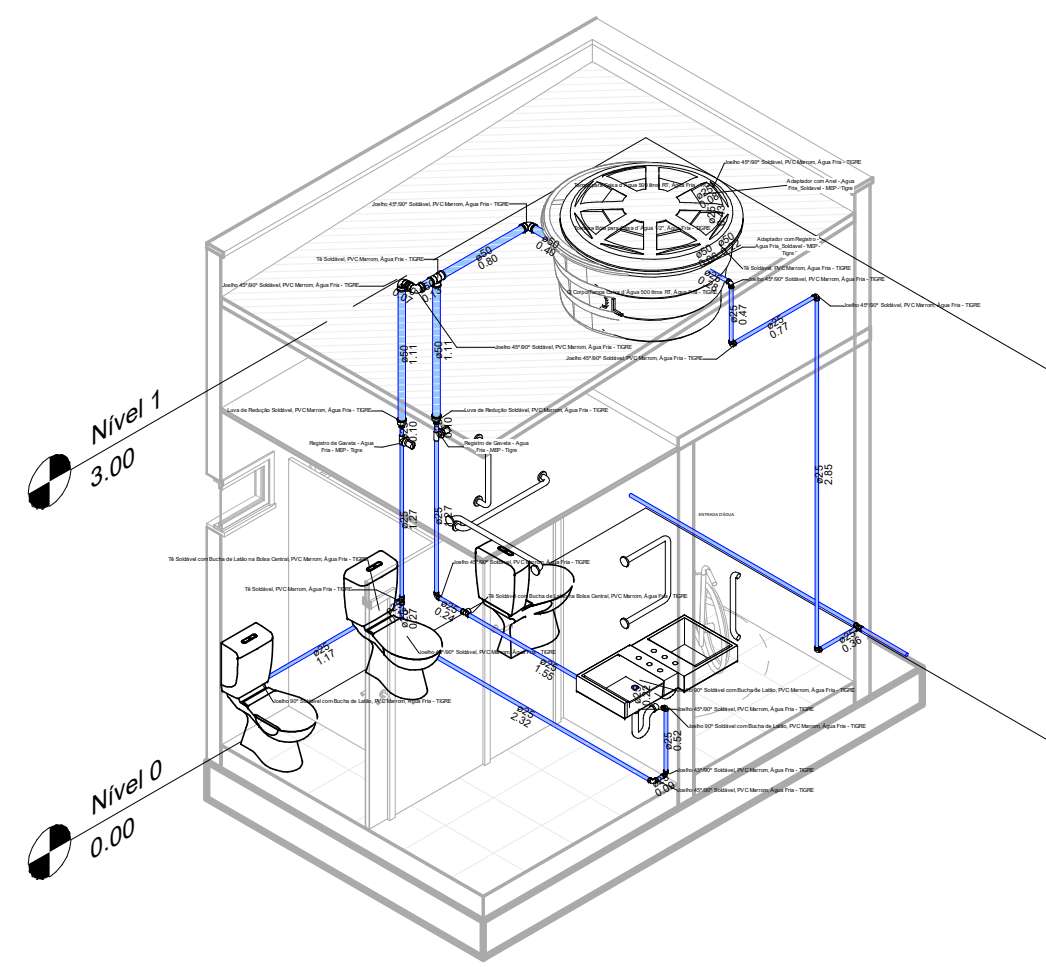
15 Nível 1  
1 : 50



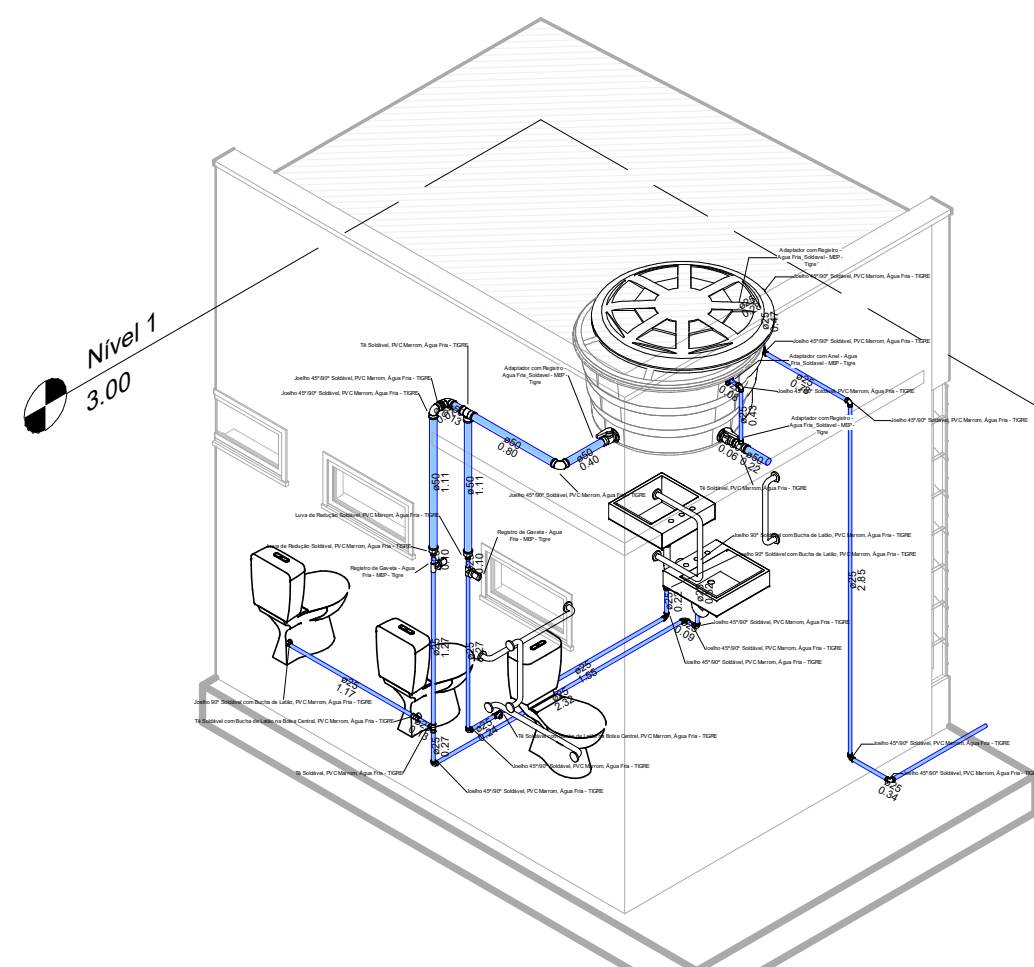
5 ISO-SAN-1



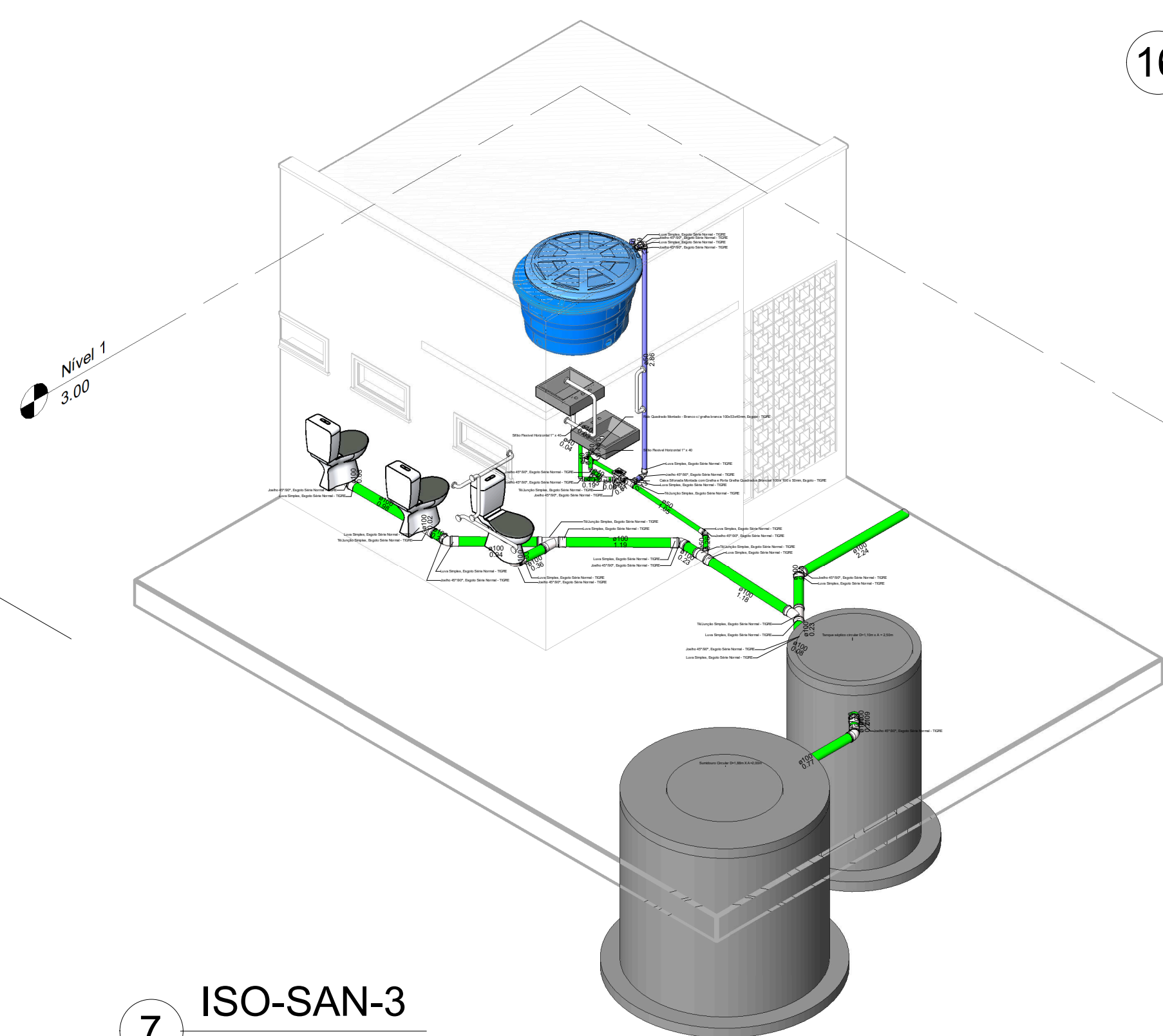
6 ISO-SAN-2



8 ISO-HID-1



9 ISO-HID-2



7 ISO-SAN-3

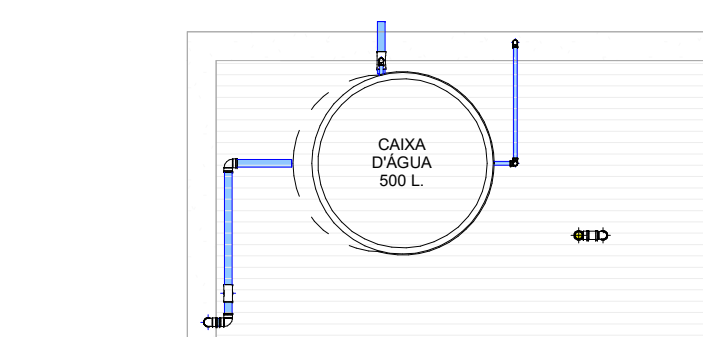
Conexões para Esgoto			
Quantidade	Sistema	Descrição	Linha
2	Esgoto	Joelho 45º 40mm, Esgoto Série Normal - TIGRE	Série Normal
1	Esgoto	Joelho 45º 50mm, Esgoto Série Normal - TIGRE	Série Normal
11	Esgoto	Joelho 45º 100mm, Esgoto Série Normal - TIGRE	Série Normal
8	Esgoto	Joelho 90º 40mm, Esgoto Série Normal - TIGRE	Série Normal
6	Esgoto	Joelho 90º 50mm, Esgoto Série Normal - TIGRE	Série Normal
6	Esgoto	Joelho 90º 100mm, Esgoto Série Normal - TIGRE	Série Normal
1	Esgoto	Joelho 90º 200mm, Esgoto Série Normal - TIGRE	Série Normal
2	Esgoto	Junção Simples 40 x 40mm, Esgoto Série Normal - TIGRE	Série Normal
2	Esgoto	Junção Simples 100 x 50mm, Esgoto Série Normal - TIGRE	Série Normal
3	Esgoto	Junção Simples 100 x 100mm, Esgoto Série Normal - TIGRE	Série Normal
9	Esgoto	Luva Simples 50mm, Esgoto Série Normal - TIGRE	Série Normal
24	Esgoto	Luva Simples 100mm, Esgoto Série Normal - TIGRE	Série Normal
1	Esgoto	Luva Simples 200mm, Esgoto Série Normal - TIGRE	Série Normal
2	Esgoto	Tê 50 x 50mm, Esgoto Série Normal - TIGRE	Série Normal
2	Esgoto	Tê 100 x 100mm, Esgoto Série Normal - TIGRE	Série Normal

Tabela de peça hidrossanitária		
Contagem	Família	Descrição
1	Caixa de Concreto - AleBim	Caixa de concreto com tampa e fundo, 40x50cm
2	Caixa de Concreto - AleBim	Caixa de concreto com tampa e fundo, 60x50cm
2	Caixa Sifonada Montada, 100x100x50 Completa e Antiespuma - Caixas e Ralos - Esgoto - MEP - Tigre	Caixa Sifonada Montada com Grelha e Porta Grelha Quadrados Brancos 100 x 100 x 50mm, Esgoto - TIGRE
2	Caixa D_Água_Completa_2014 - Água Fria - MEP - Tigre	Cj Corpo/Tampa Caixa d'Água 500 litros RT, Água Fria - TIGRE
2	Ralo Quadrado Montado com Prolongador - Caixas e Ralos - Esgoto - MEP - Tigre	Ralo Quadrado Montado - Branco c/ grelha branca 100x53x40mm, Esgoto - TIGRE
1	Sifão Flexível de Uso Geral	Sifão Flexível Horizontal 1" x 40
4	Sumidouro	Sumidouro Circular D=1,88m X A=2,00m
2	Tampa Caixa D_Água - Água Fria - MEP - Tigre	Tampa para Caixa d'Água 500 litros RT, Água Fria - TIGRE
1	Tanque Séptico Circular	Tanque séptico circular D=1,10m x A=2,50m
2	Torneira Boia - Água Fria - MEP - Tigre	Torneira Boia para Caixa d'Água 1/2", Água Fria - TIGRE

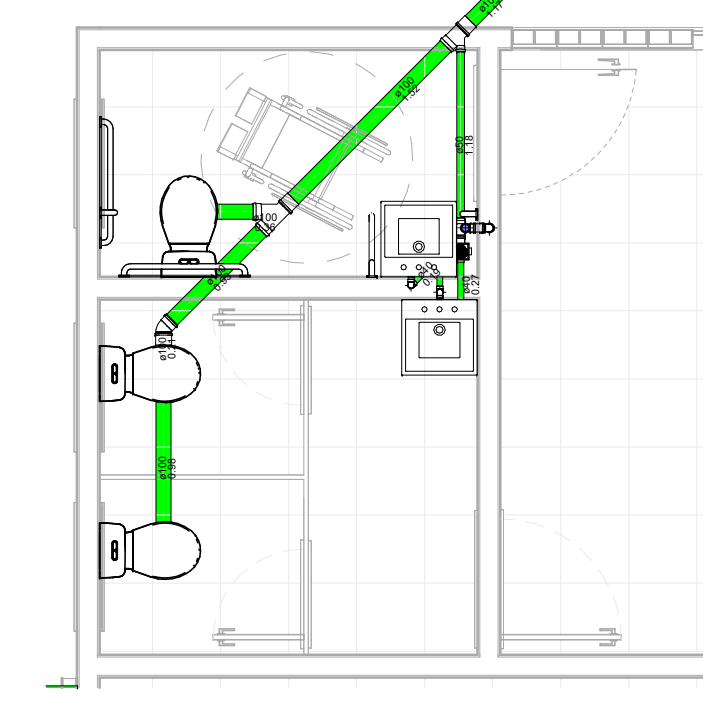
Tubos Rígidos		
Comprimento	Descrição	Diâmetro
Tubo Soldável Marrom		
102.10	Tubo Soldável Marrom	25.00 mm
7.80	Tubo Soldável Marrom	50.00 mm
Tubo Série Normal		
3.66	Tubo Série Normal	40.00 mm
8.93	Tubo Série Normal	50.00 mm
17.82	Tubo Série Normal	100.00 mm
22.68	Tubo Série Normal	200.00 mm

16 Vista 3D 5

3 Nível 0 - Chamada de detalhe 2  
1 : 50



14 Nível 1 - Chamada de detalhe 1  
1 : 50

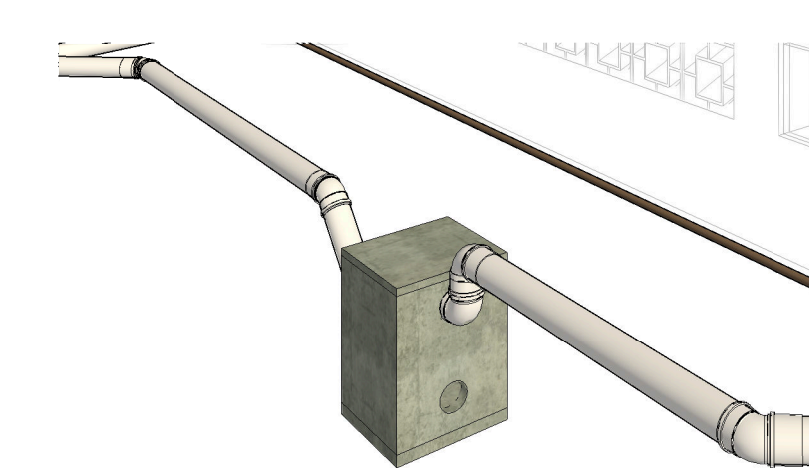
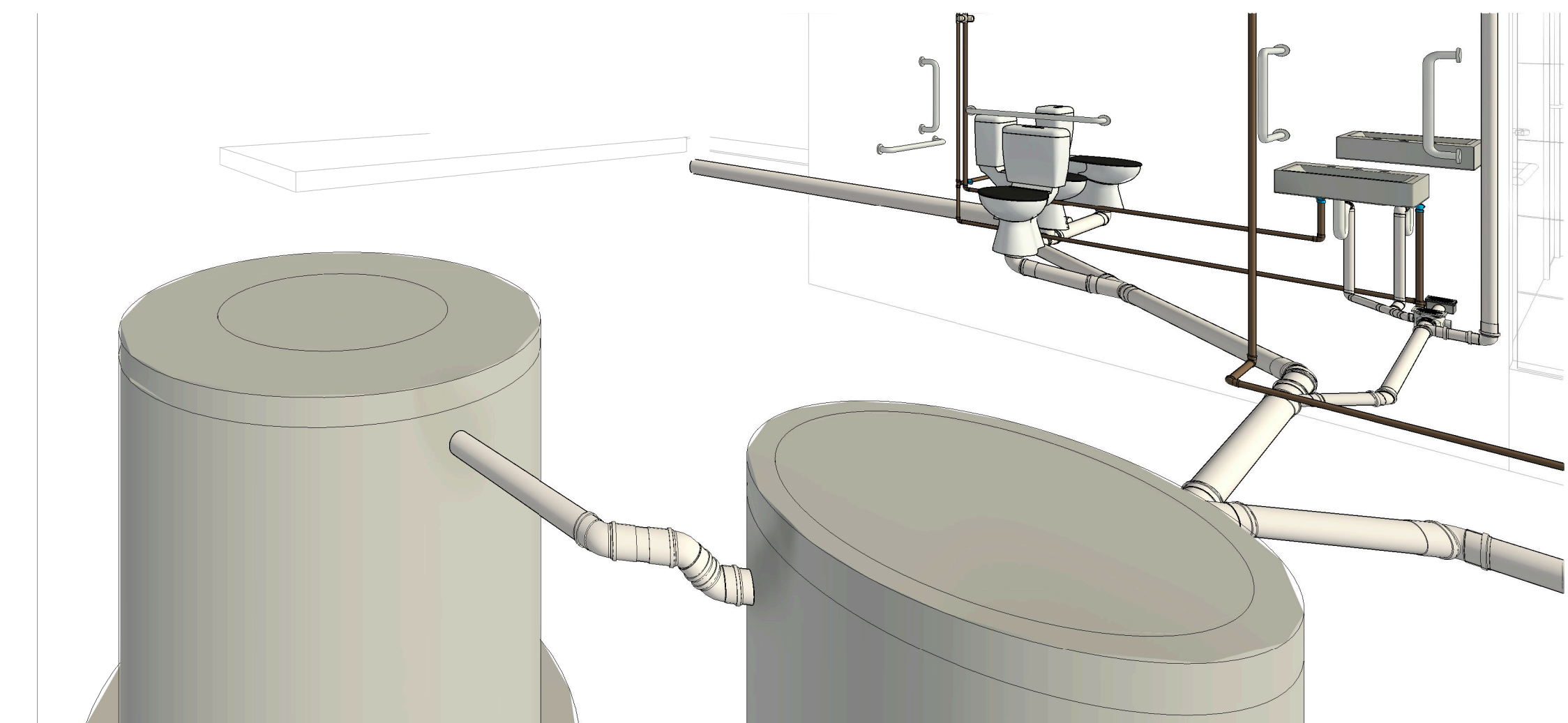
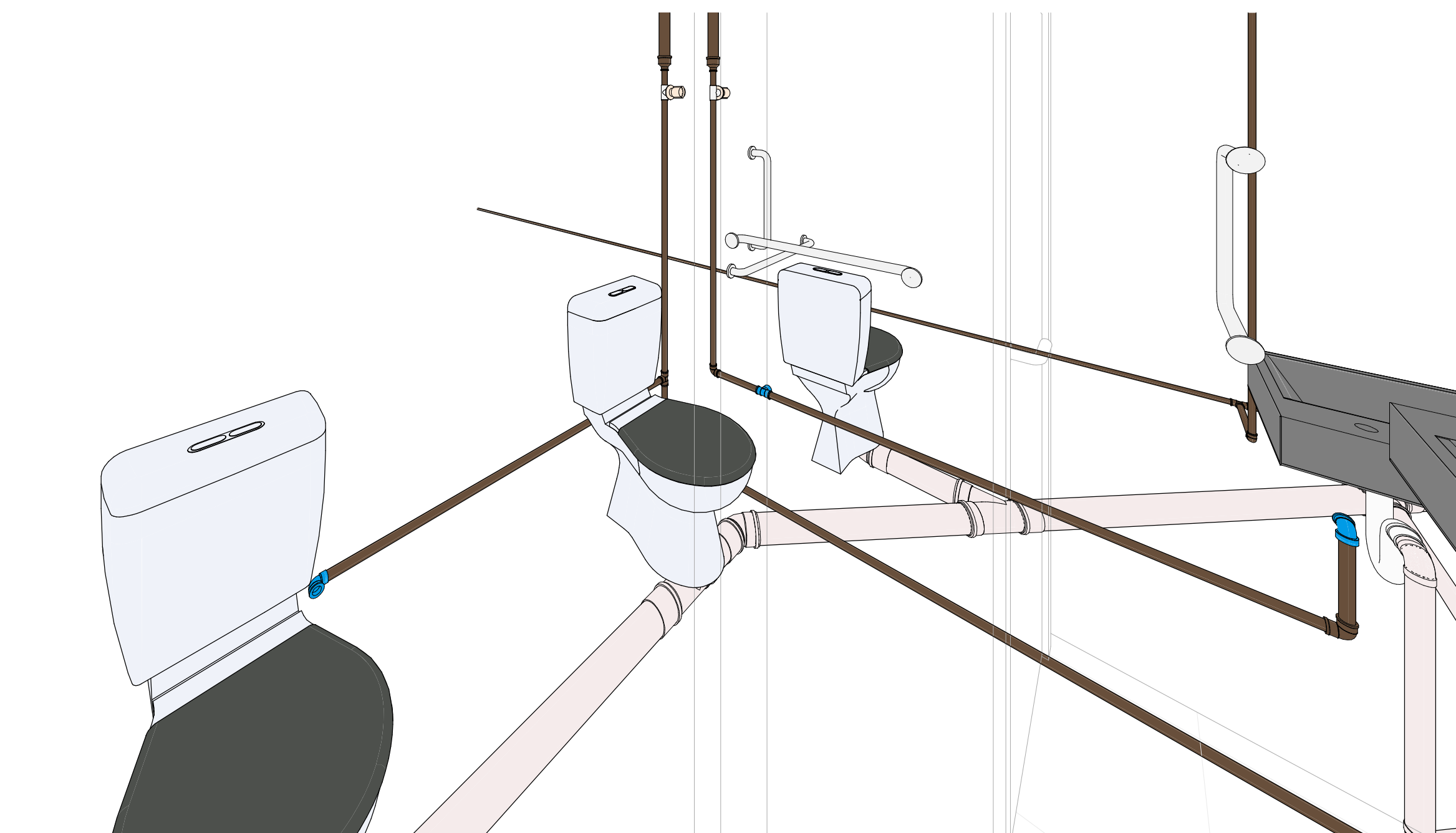


2 Nível 0 - Chamada de detalhe 1  
1 : 50

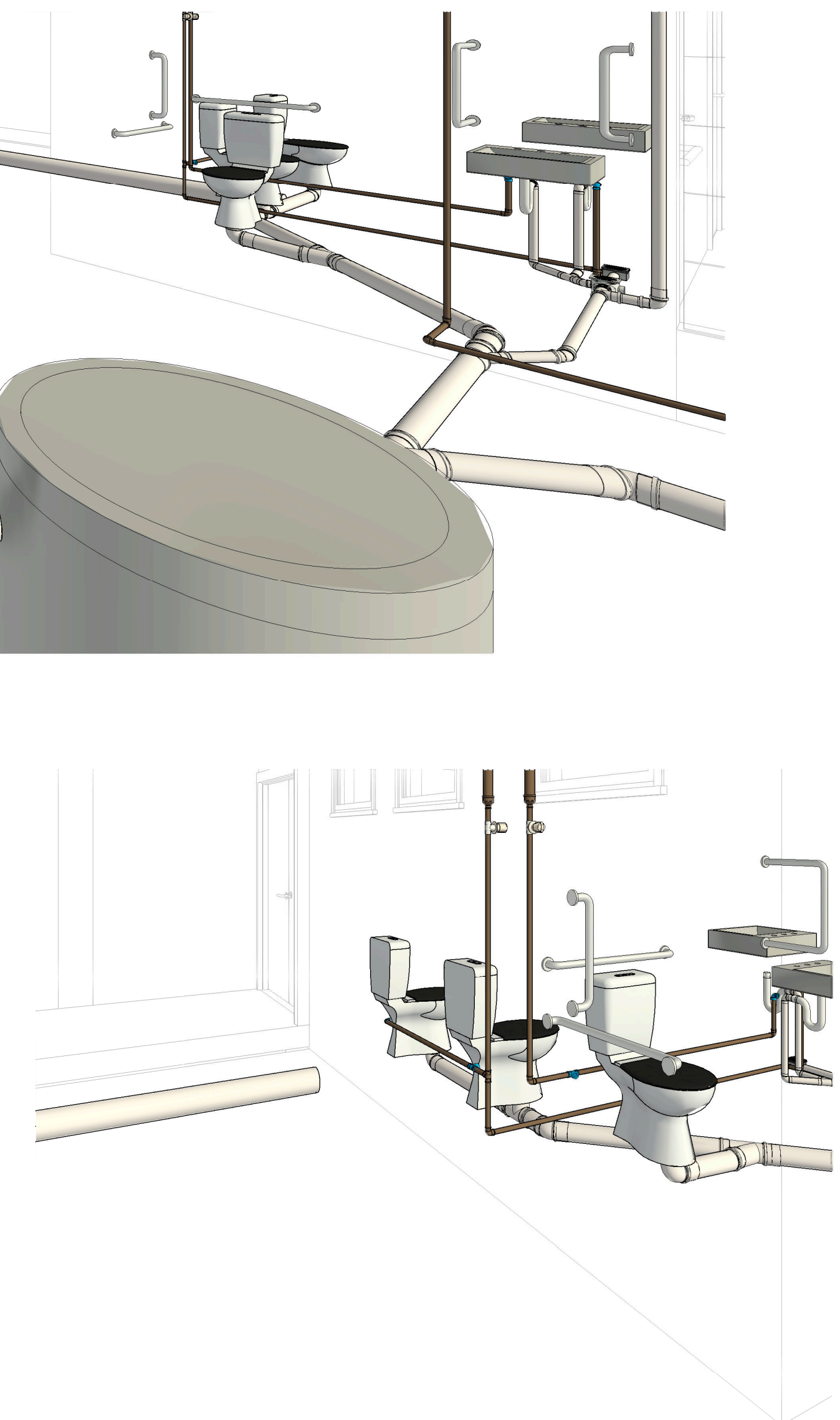
11 Vista 3D 2

12 Vista 3D 3

10 Vista 3D 1



13 Vista 3D 4



APROVAÇÕES:

PREFEITURA  
CBM-TO  
CAIXA

PARA USO DOS ÓRGÃOS

EMPRESA

PREFEITURA DE  
**BARROLÂNDIA**  
Administrando para todos!

PROJETO

**HIDROSSANITÁRIO**

PROPRIETÁRIO:

PREFEITURA MUNICIPAL DE BARROLÂNDIA  
CREA - 317167/D - TO

AUTOR DO PROJETO:

PETERSON DIAS SANTOS  
ENGENHEIRO CREA - 317167/D - TO

RESPONSÁVEL TÉCNICO

PETERSON DIAS SANTOS  
CREA - 317167/D - TO

TIPO DE USO: PÚBLICO, BANHEIRO ANEXO AO GINÁSIO

ENDERECO: GINÁSIO MUNICIPAL DE BARROLÂNDIA-TO

Nº DE PAVIMENTOS: TERREDO

CONTEÚDO DA PRANCHA:

QUADRO DE ÁREAS:

ENCALÇA:

7 : 50

DATA:

12/12/2025 10:45:03

DESENHO:

Eng. Adão Lázaro  
7 : 50

Este projeto tem seus direitos protegidos pela Lei de Direitos Autorais - Lei nº 5194, 24-12-66